

**KBE 76 AD**

**Odkryj nowe możliwości!**



**U<sub>w</sub> do  
0,76  
W/(m<sup>2</sup>K)**

**KBE 76 AD** System z uszczelką przylgową

**greenline**<sup>®</sup>  
SYSTEM BEZOŁOWIOWY


**KBE**<sup>®</sup>



1

» **Perfekcyjny współczynnik izolacyjności cieplnej**


KBE 76 AD osiąga już w przypadku standardowego okna znakomity współczynnik izolacyjności cieplnej  $U_f = 1,1 \text{ W}/(\text{m}^2\text{K})$ .



3

» **System o podwyższonej sztywności.**


Umieszczone centralnie wzmocnienie stalowe gwarantuje najwyższą stabilność i statykę konstrukcji okiennej. Specjalne punkty podpierające sprawiają, że wzmocnienie stalowe zawsze znajduje się we właściwej pozycji.



2

» **Różnorodny i czysty montaż.**

Montaż okien w systemie KBE 76 AD może się odbywać z zastosowaniem dybli montażowych przez stal, poprzez klasyczne kotwy montażowe lub przez specjalne komory na dyble w tworzywie sztucznym PVC. Montaż jest szybki, czysty i pewny!



4

» **Innowacyjna konstrukcja komór**

Komory profilu - skonstruowane według najnowocześniejszych rozwiązań technologicznych - wpływają na lepszą izolacyjność termiczną i akustyczną oraz optymalną stabilność konstrukcji wraz z wysoką nośnością przy zastosowaniu ciężkich szyb.



# Hightech z systemem KBE 76 AD


KBE 76 AD jest uniwersalnym systemem okiennym – elastycznym pod kątem indywidualnych wymagań, ekonomicznym dla Naszego budżetu. Jednak to nie tylko liczne warianty systemu sprawiają, że KBE 76 AD jest atrakcyjny, lecz przede wszystkim nowatorskie technologie.

Innowacyjna konstrukcja pozwala, mimo relatywnie wąskiego profilu, na zastosowanie potrójnego pakietu szybowego. Dzięki inteligentnym technikom mocowań wymiana starych okien na nowe i nowoczesne okna KBE 76 AD jest czysta i szybka.

5

## » Pewna funkcjonalność

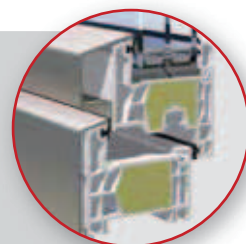
Mocowanie elementów nośnych okuć przez wiele ścianek profilu i dodatkowe zabezpieczenia w obszarach narażonych na szczególnie obciążenia.



7

## » proEnergyTec

Wyjątkowa, innowacyjna technologia proEnergyTec pozwala na osiągnięcie najwyższych parametrów izolacyjności termicznej. Umieszczone w komorach specjalne wypełnienia termoizolacyjne eliminują konieczność stosowania tradycyjnych wzmocnień stalowych w ramie i w skrzydle.



6

## » Szerokie możliwości kształtowania powierzchni zewnętrznej

KBE 76 AD to indywidualne rozwiązania w zakresie technik uszlachetniania powierzchni zewnętrznej profilu – począwszy od okleiny dekor o strukturze drewnopodobnej lub jednolitej, aż po system innowacyjnych nakładek aluminiowych AluClip oraz AluClip Pro w szerokiej palecie kolorów.



# Wytrzymałość

## zdefiniowana na nowo: KBE 76 AD

Decydując się na wybór okien w systemie KBE 76 AD podejmujemy pewną, bezpieczną i przyszłościową decyzję. Wysoka jakość sprawia, że Nasze okna będzie cechowała długa żywotność. Inwestycja w nowe okna i drzwi KBE 76 AD nie tylko się zwróci, lecz sprawi, że będziemy się długo cieszyć z funkcjonalności i nieskazitelnej optyki systemu.

Wysoka jakość KBE 76 AD się opłaca!

KBE 76 AD to synonim odpowiedzialności. Wysoka oszczędność energii, ponadczasowa elegancja i trwała jakość to podstawowe zalety systemu, dzięki którym wzrasta wartość Naszej nieruchomości, a mieszkanie staje się bezpieczne i pewne.

- » Wysoka oszczędność energii oraz kosztów ogrzewania dzięki optymalnej izolacyjności termicznej systemu 76 mm
- » Wzrost jakości życia dzięki perfekcyjnej ochronie przed hałasem
- » Większe bezpieczeństwo poprzez zintegrowane zabezpieczenia antywłamaniowe
- » Łatwa pielęgnacja dzięki wytrzymałej i odpornej na zmienne warunki atmosferycznej powierzchni
- » Długa żywotność i najwyższa jakość
- » Wysoki komfort obsługi i wyjątkowa funkcjonalność dzięki nowoczesnej technice